

Tensione di funzionamento
220 / 240 V AC 50Hz

16W, 29W



Isolamento fondamentale:
le parti conduttive accessibili sono
collegate ad un conduttore di terra.

Indice di protezione IP 20
Protezione contro l'ingresso di
corpi solidi di Ø 12 mm. Nessuna
protezione contro la pioggia. Marcatura non
prevista sull'apparecchio.



ATTENZIONE L'apparecchio non
deve essere smaltito come rifiuto
urbano. Deve essere soggetto
a raccolta separata per evitare danni
all'ambiente. Nel rispetto della Direttiva
2012/19/UE e delle Leggi nazionali
a raccolta separata per evitare danni
quanto sopra è sanzionato dalla Legge. Si
prega di informarsi in merito al sistema
locale di raccolta differenziata per il
prodotto elettrico ed elettronico.



Il modulo Led contenuto in questo
apparecchio di illuminazione può
essere sostituito esclusivamente dal
locale di raccolta differenziata per i
prodotti elettrici ed elettronici.



Montaggio e manutenzione devono
essere eseguiti esclusivamente da
personale specializzato.



LED IP 20



Istruzioni di montaggio e uso

1 - Seguire attentamente le istruzioni
di montaggio e d'uso per garantire
un funzionamento corretto e sicuro
dell'apparecchio.

2 - Conservare le istruzioni per
future necessità. Per eventuali problemi
contattare il rivenditore.

3 - Il prodotto non deve essere
modificato. Qualsiasi modifica annulla
le approvazioni di sicurezza e può rendere
pericoloso l'apparecchio.

4 - Rotalliana declina ogni responsabilità per
danni causati a cose o a persone
da un non corretto uso dell'apparecchio.

5 - Fare riferimento al sito web
www.rotalliana.it per le istruzioni di
sostituzione degli alimentatori, delle
sorgenti luminose e disassemblaggio a fine
vita del prodotto.

6 - Questo prodotto contiene una sorgente
luminosa di classe energetica E.

1 - Follow carefully the assembly and use
instructions to guarantee a correct and
safe function of the luminaire.

2 - Keep the instructions for future needs.
For any problems, get in touch with your
supplier.

3 - The product must not be modified.
Any change will nullify the safety
guarantees and may make the luminaire
dangerous.

4 - Rotalliana declines all responsibility
for damage caused to things or persons
by any improper use of the luminaire.

5 - Refer to the website www.rotalliana.it for
instruction on how to replace the power
packs, the light sources, and on how to
disassemble the product at the end of its
lifecycle.

6 - This product contains an energy class E
light source.

1 - Suivre soigneusement les instructions
de montage et utilisation pour garantir un
correct et sûr fonctionnement de l'appareil.

2 - Garder les instructions pour des
futurs besoins. Pour tous problèmes,
contacter le revendeur.

3 - Le produit ne doit pas être modifié.
Toute modification annule les approbations
de sécurité et peut rendre dangereux
l'appareil.

4 - Rotalliana décline toute responsabilité
pour les dégâts causés par choses ou
personnes dans une incorrecte utilisation
de l'appareil.

5 - Reportez-vous au site le toile
www.rotalliana.it pour les instructions de
substitution des alimentateurs, des sources
lumineuses et pour le démontage du produit
en fin de vie.

6 - Ce produit contient une source lumineuse
de classe énergétique E.

1 - Bitte lesen Sie die Montage-und
Gebrauchsanleitungen aufmerksam, um
eine richtige und gefahrlose Arbeitsweise
der Leuchte zu gewährleisten.

2 - Bewahren Sie die Anweisungen
für zukünftige Notfälle auf.

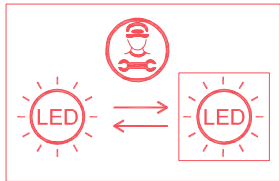
3 - Das Produkt darf nicht verändert
werden. Jede Änderung annulliert die
Sicherheitsbestimmungen und könnte zu
einer Gefährdung durch die Leuchte führen.

4 - Rotalliana ist nicht für Schäden
verantwortlich, die durch Dritte bei
unsachgemäßer Anwendung der Leuchte
verursacht werden.

5 - Für die anleitungen bezüglich des
austausches der netzteile und der lichtquellen
demontage am ende der lebensdauer des
produkts konsultieren sie bitte die website
www.rotalliana.it.

6 - Dieses produkt enthält eine lichtquelle der
energieklasse E.

Rotalliana srl
via Trento 115 - 117
38017 Mezzolombardo
Trento, Italia



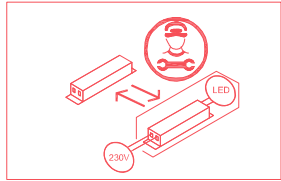
IT - LED sostituibile solo da
personale specializzato.

EN - Replaceable (LED only) light
source by a professional.

DE - Durch einem Fachmann
austauschbare Lichtquelle (nur LED).

FR - Source de lumière remplaçable
(LED) par un professionnel.

T. +39 0461 602376
Info@rotalliana.it
rotalliana.it



IT - Driver sostituibile solo da
personale specializzato.

EN - Replaceable control gear by a
professional.

DE - Durch einen Fachmann
austauschbares Vorschaltgerät.

FR - Équipement de contrôle
remplaçable par un professionnel.

Assembly and operating instructions

Operating voltage
220 / 240 V AC 50Hz

16W, 29W



Essential insulation: the accessible
conductive parts are connected to
an earth conductor. Grounding is
mandatory.



Protection level IP 20. Protection is
effective against contact with solid
bodies of Ø ≥ 12 mm. No protection
is provided on the luminaire.



ATTENTION The product cannot
be disposed as unsorted
municipal waste. It must be
collected separately to prevent negative
environmental impacts. In accordance with
the procedures of Directive 2012/19/UE
and relevant national laws and regulations
adopted pursuant to this Directive on the
disposal of waste at the end of the life cycle
of the product, any violation is sanctioned
by law. Please inform yourself about
the local separate collection system for
electrical and electronic products.



The LED module contained
in this luminaire shall only
be replaced by the manufacturer.
For further informations, please contact
your supplier.



LED IP 20



Technical characteristics

Tension
220 / 240 V AC 50Hz

16W, 29W



Isolation fondamentale : les
éléments conducteurs accessibles
sont reliés à un conducteur de terre.



Protection contre l'entrée de
corps solides de Ø ≥ 12 mm. Il
n'y a aucune protection contre la pluie.
Marquage non prévu sur l'appareil.



ATTENTION L'appareil ne doit
pas être éliminé comme simple
déchet urbain mais conformément
à la collecte sélective pour garantir la
protection de l'environnement.
Conformément à la Directive 2012/19/UE
et aux dispositions légales qui
l'accompagnent, toute violation des
sa durée de vie, les contrevenants aux
dispositions en vigueur sont passibles des
sanctions prévues par la loi. Veuillez vous
informer du système local de séparation
des déchets électriques et électroniques.
toutes les informations.



La source lumineuse contenue dans
ce appareil peut être échangée
uniquement par le constructeur. Merci
de contacter le service commercial pour
obtenir plus d'informations.



LED IP 20



Manuel de montage et mode d'emploi

Betriebsspannung
220 / 240 V AC 50Hz

16W, 29W



Grundisolation: die zugänglichen
leitenden Bestandteile sind mit
einem Erdleiter verbunden. Erdung
zwingend erforderlich.



Schutzart IP 20. Schutz gegen
das Eindringen fester Körper
Ø12 mm. Kein Schutz gegen
Regenwasser.



ACHTUNG Das Gerät darf nicht
als unsortierter Siedlungsabfall
entsorgt werden. Zum Schutz
der Umwelt muss es getrennt einer
Sammelstelle abgegeben werden. Gemäß
der Richtlinie 2012/19/UE und den
entsprechenden nationalen Gesetzen
über die Entsorgung von Altgeräten ist die
Nichtentwurfung strafbar. Bitte informieren
sich über die örtlichen Sammelstellen
für Elektroprodukte und elektronische
Geräte.



Das LED-Modul in dieser Leuchte
enthält nur vom Hersteller
ersetzte werden. Für weitere
Informationen, wenden Sie sich bitte an
Ihren Lieferanten.



LED IP 20



Montageanleitung und Gebrauchsanweisung

Technische Daten:
Leistung

16W, 29W



Austausch: Ein-und Ausbau
sowie Bedienung der Lampe/Led.
Vor jedem Berühren stets den
Netzstecker ziehen oder die Lampe vom
Stromkreis entfernen.



Schutzart IP 20. Schutz gegen
das Eindringen fester Körper
Ø12 mm. Kein Schutz gegen
Regenwasser.



Montage und Wartung dürfen nur
durch Fachpersonal durchgeführt
werden.



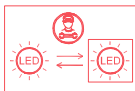
Das LED-Modul in dieser Leuchte
enthält nur vom Hersteller
ersetzte werden. Für weitere
Informationen, wenden Sie sich bitte an
Ihren Lieferanten.



LED IP 20



Light Source	MID POWER LED
Power	39 Watt
Kelvin	2.700, 3.000
Dimmer	phase, dali, push
Lumen	4.000
CRI	90

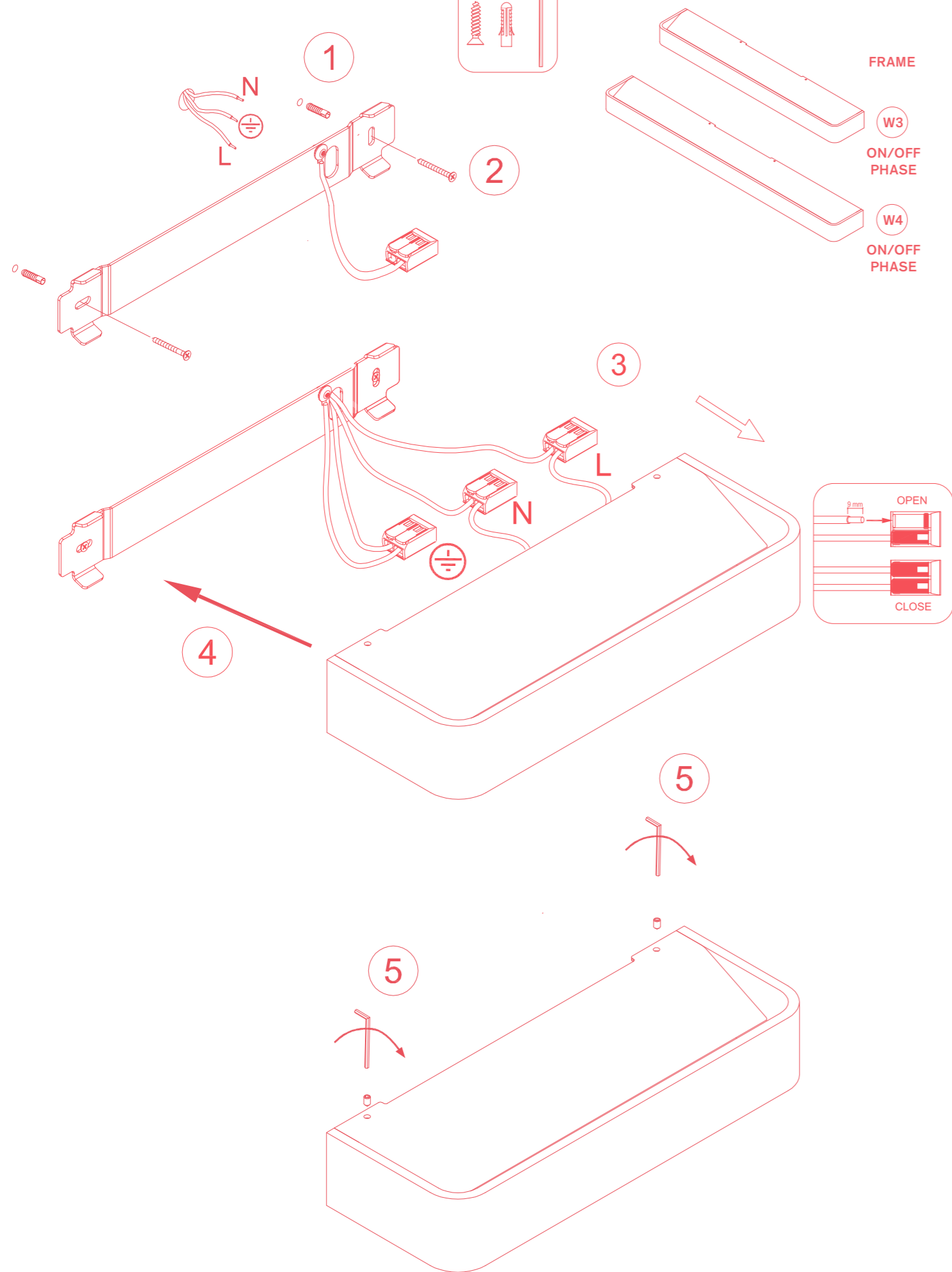
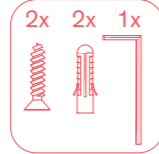


Frame cod: W3, W4



FRAME W3 W4

incluso/included



PHASE



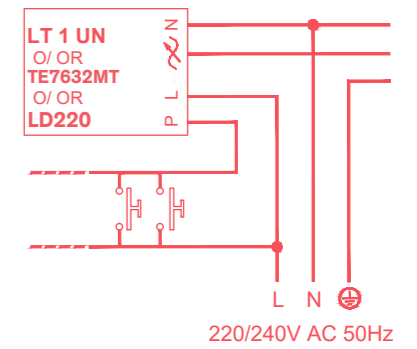
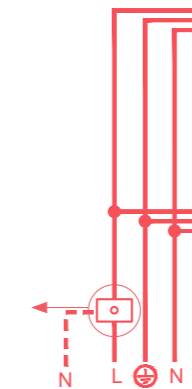
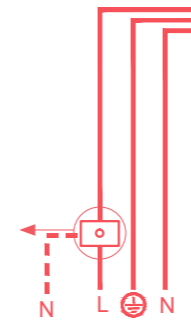
To adjust the light intensity, need to be
We recommend to use one of the following modules:

Per scatola frutto / remote electric box:

- 20135, 19135, 16559, 14135 - VIMAR
- TE550_T - TECNEL
- TE448_T - TECNEL

Per scatola di derivazione / remote electric box:

- LT1UN COD.RM540 - RELCO
- TE7632MT - TECNEL
- LD220 - VADSBO



PUSH



DALI



DALI diagram - Collegamento DALI