



INDOOR / OUTDOOR

La famille Flow fête son dixième anniversaire avec la réalisation d'un produit gage de grand impact visuel. Réalisé en fil d'acier et caractérisé par des finitions dédiées, qui en définissent parfaitement le volume et en exaltent les formes, celles d'un produit hors du temps devenu un icône du design moderne international.

Produit entièrement produit en Italie avec des matériaux et des processus de production innovants de première qualité.

#### Types et variantes

- Flow Filo INDOOR : Structure portante en fil d'acier, de différents diamètres, avec base traineau au design inédit, disponible dans la finition galvanisée brillante chrome noir et chrome nickel.
- Flow Filo INDOOR/OUTDOOR : Structure portante en fil d'acier, de différents diamètres, avec base traineau au design inédit, peinte à la poudre époxy dans les finitions mates bronze et nickel noir avec traitement spécial pour utilisation en extérieur.

#### Accessoires

- Pad dédié, pour la seule utilisation en intérieur, réalisé en cuir avec rembourrage en polyuréthane, dans les couleurs mates ivoire et noir.  
Disponible dans la version assise ou assise et dossier, non déhoussable. Fixation à la structure avec boucle de fermeture sur la partie postérieure.
- Pad dédié pour utilisation soit à l'intérieur, soit à l'extérieur, en FreeFrom, polyuréthane intégral souple obtenu par moulage, dans les couleurs mates terre et anthracite, agréable au toucher, avec une bonne résistance mécanique et au vieillissement. Disponible pour l'assise et le dossier.

Dimensions universelles, utilisable pour les variantes siège et fauteuil.


#### Utilisation en extérieur

Tout matériau exposé à l'extérieur subit dans le temps des altérations à la surface dans la couleur ainsi que dans la structure moléculaire- même s'il est traité comme il se doit - qui dépendent de la zone géographique et/ou des conditions d'exposition. Une maintenance correcte, par exemple en nettoyant la table souvent avec de l'eau, augmente la résistance même à la corrosion.

Il est par conséquent recommandé de ne pas laisser stagner de l'eau sur l'assise avec le pad fixé, en inclinant le siège pour permettre l'écoulement des eaux de pluie, de le mettre à l'abri ou de le couvrir en hiver et de laver les surfaces exposées à l'aide d'eau et d'un savon neutre.


Pour la conformité aux normes ISO e UNI EN voir page 401

#### FLOW FILO CHAIR



L53,2 cm  
P55,6 cm  
H80,5 cm  
assise H44 cm

#### FLOW FILO SLIM



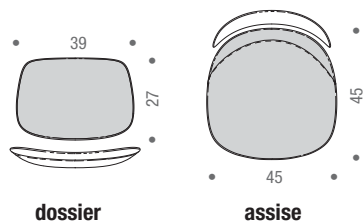
L56,8 cm  
P55,6 cm  
H76,5 cm  
assise H44 cm  
accoudoir H67 cm



POUR INFO, VOIR À PAGE 399

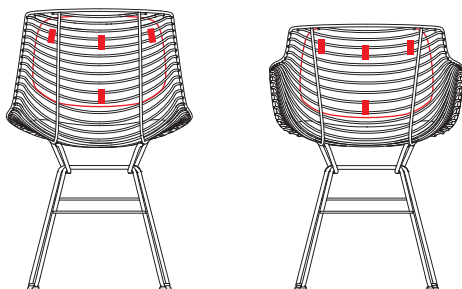
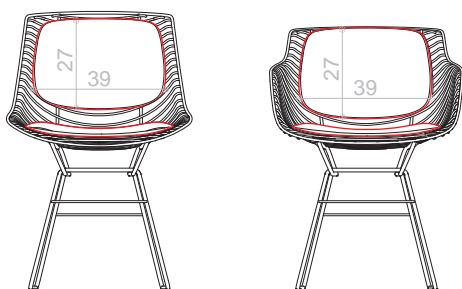
# FLOW FILO

## ACCESSOIRES: GALETTE REMBOURREE

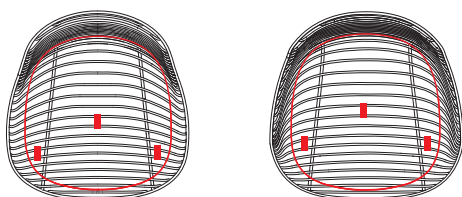


### GALETTE ASSISE / DOSSIER EN CUIR

#### Position de fixation pad dossier

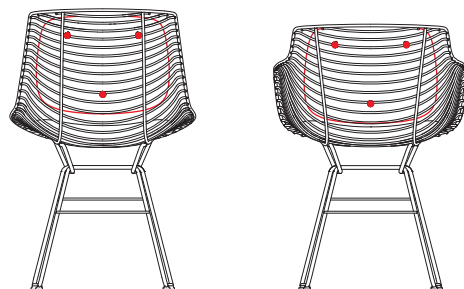
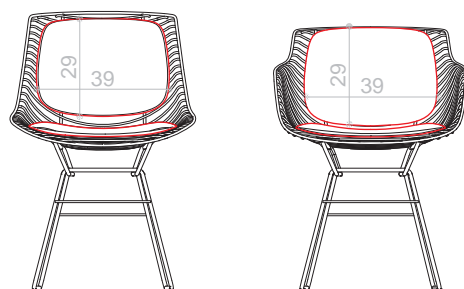


#### Position de fixation pad assise



### GALETTE ASSISE / DOSSIER EN POLYURÉTHANE

#### Position de fixation pad dossier



#### Position de fixation pad assise

