

2020



INDOOR / OUTDOOR

Wie der Name vermuten lässt, ist die Kollektion von der Harfe inspiriert, einem der schönsten und reizvollsten Instrumente.

Während eine Harfe mit äußerster Sorgfalt hergestellt wird, haben wir uns für das Design der Kollektion bewusst kurz gefasst, sodass jedes Teil aus so wenig Einzelteilen wie möglich besteht.

Arpa verbindet eine stabile, rechtwinklige Konstruktion auf der Außenseite mit einem bequemen, weichen Kissen auf der Innenseite. Die raffinierten Schnüre lassen jedes Stück der Produktfamilie vornehm und zart wirken und verleihen ihm einen Eindruck von Leichtigkeit - der gesamte Bezug scheint losgelöst von der Tragekonstruktion zu schweben.

Arpa möchte zeitlos wirken und zur Ikone werden - nicht nur in Sachen Ästhetik, sondern auch in Bezug auf Funktionalität und Komfort.

Konstruktion der Polstermöbel:

Tragegestell der Rückenlehne und Sitzfläche aus Edelstahl, Querschnitt 2 x 2 cm, Epoxidharz-Pulverlackierung mit spezieller Behandlung für die Nutzung im Freien in der matten, gauffrierten Ausführung in den Farben Weiß, Corten, Zinn und Eisenschwarz. Der Wolkeneffekt bei der Beschichtung in Zinn und Eisenschwarz ist ein besonderes Merkmal dieser speziellen Ausführung. Der Rahmen der Sitzfläche verfügt über elastische Riemen speziell für die Nutzung im Freien.

Der Rahmen der Rückenlehne ist von Hand mit einer hochreißfesten als Masse gefärbten Polyesterschnur verflochten, die hohe Widerstandsfähigkeit gegenüber Witterung und Abrieb, Lichtfestigkeit und eine geringe Verlängerung gewährleistet. Die Sitzflächen bestehen aus einem individuellen und exklusiven Geflecht.

Kissen und Bezug

Kissen der Rückenlehne und Sitzfläche aus Dryfeel (wasserabsorbierendes Polyurethan) mit differenzierter Dichte umhüllt von hohler Silikonfaser kombiniert mit Polyester, nicht verwesbar, mit Erstickungsschutz und antibakteriell; Außenbezug aus Tecnostrong 100 % Polyester.

Dieser besondere Aufbau verleiht der Kissenpolsterung eine natürliche und lang anhaltende Weichheit und Elastizität sowie höchsten Komfort.

Der Bezug aus Stoff bedeckt das Kissen vollständig und ist komplett abziehbar.

Zusätzliche Bezüge auf Anfrage.

Eigenschaften des Stoffs siehe Tabelle auf Seite 412.

Farbvarianten:

Die Kollektion Arpa ist in vier Farbvarianten lieferbar:

- Gestell lackiert und gauffriert, mattweiß (X124), Schnur Anthrazit, matt, Bezug Ramiro ecru (R550);
- Gestell lackiert und gauffriert, Eisenschwarz (X130), Schnur Anthrazit, matt, Bezug Ramiro Titan (R551);
- Gestell lackiert und gauffriert, mattzinn (X129), Schnur grau, mattecru, Bezug Ramiro Zinn (R552);
- Gestell lackiert und gauffriert, mattcorten (X128), Schnur grau, mattecru, Bezug Ramiro dunkelorange (R553);

Gestell der Tischchen:

Tragegestell aus Edelstahl, Querschnitt 2 x 2 cm, Epoxidharz-Pulverlackierung mit spezieller Behandlung für die Nutzung im Freien in der matten, gauffrierten Ausführung in den Farben Weiß, Corten, Zinn und Eisenschwarz.

Oberseite aus laminiertem Feinsteinzeug in den matten Farbvarianten hellgrauer und schwarzer Kalk, Pietra di Savoia, aufgeraut, mittelgrau und Corten, natürlich satiniert.

Tischchen:

- Gestell lackiert und gauffriert, mattweiß (X124), Oberseite aus matter Keramik, hellgrauer Kalk;
- Gestell lackiert und gauffriert, matt, Eisenschwarz (X130), Oberseite aus matter Keramik, schwarzer Kalk;
- Gestell lackiert und gauffriert, mattzinn (X129), Oberseite aus matter Keramik, Pietra di Savoia, mittelgrau;
- Gestell lackiert und gauffriert, mattcorten (X128), Oberseite aus Keramik in Corten (X010).

Verwendung im Outdoor-Bereich:

Bei jedem Material, das draußen steht, treten auch bei entsprechender Behandlung im Laufe der Zeit aufgrund der Witterungseinwirkungen oberflächliche Veränderungen in Bezug auf Farbe und Struktur auf. Die Stärke der Veränderungen ist natürlich von den jeweiligen Witterungsbedingungen und der geographischen Lage abhängig. Angemessene Pflege, beispielsweise häufiges Waschen mit Wasser, erhöht die Widerstandsfähigkeit gegen Korrosion.

Nutzung und Pflege:

- Den Winter über oder wenn das Möbelstück länger nicht benutzt wird, empfiehlt sich das Abdecken des Gestells mit der als Extra erhältlichen entsprechenden Plane und die Aufbewahrung der Kissen an einem überdachten und trockenen Ort;
- Um der Entstehung von Schimmel und schlechten Gerüchen vorzubeugen, empfiehlt es sich, Regenwasser von den Kissen zu entfernen und den Stoff wenn nötig zu lüften und vollständig zu trocknen, bevor er wieder auf dem Gestell platziert und verwendet wird;
- Es empfiehlt sich, verschmutzte Flächen nur mit Wasser und neutraler Seife zu reinigen

ZUBEHÖR:

Schutzplane für Outdoor-Produkte, wasserdicht, aus 100% Polyester, Außenseite mit Acrylbeschichtung und Innenseite mit Acrylharz.

Eine besondere Eigenschaft ist die komplett fungizide Teflonveredelung.

Jede Plane ist mit einer verschleißbaren Hülle ausgestattet, damit sie während der Nichtbenutzung zusammengefaltet und richtig aufbewahrt werden kann.

Verwendung und Pflege:

Für eine korrekte Reinigung Wasser und milde neutrale Seife verwenden. Nach dem Waschen gründlich abspülen (nur mit Wasser). Nach der Reinigung die Plane gründlich abtrocknen, bevor sie zusammengelegt und gelagert wird, um Schimmelbildung zu vermeiden.

Hinweis: Vermeiden Sie den direkten Kontakt des Gewebes mit Unkrautvernichtungsmitteln, Düngemitteln und Chlor, da diese Substanzen die Schutzplane dauerhaft verfärben könnten.

Eigenschaften:

- Zugfestigkeit: Schussfaden: 125 DaN/5 cm - Kettfaden: 120 DaN/5 cm
- Reißfestigkeit: Schussfaden: 2,5 DaN - Kettfaden: 2,5 DaN
- Lichtbeständigkeit: Stufe 6/8
- Hitzebeständigkeit: +70°C
- Kältebeständigkeit: -30°C
- Wassersäule: ca. 1000 mm.

KOMBINATIONEN VON SOFAS-AUSFÜHRUNGEN

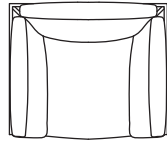
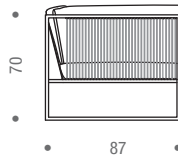
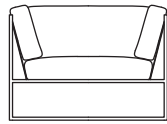
Gestell	Schnur	Stoff Ramiro
 S085 = lackiert gauffriert, Mattweiß X124	 F120 = Mattanthrazit	 R550 = ecru
 S088 = lackiert gauffriert, Matteisenschwarz X130	 F120 = Mattanthrazit	 R551 = Titan
 S087 = lackiert gauffriert, Mattzinn X129	 F105 = grau Mattecru	 R552 = Zinn
 S086 = lackiert gauffriert, Mattcorten X128	 F105 = grau Mattecru	 R553 = dunkelorange

KOMBINATIONEN DER AUSFÜHRUNGEN DER NIEDRIGEN TISCHEN

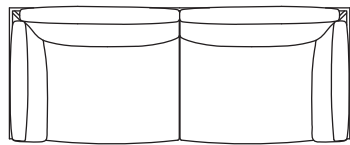
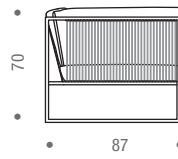
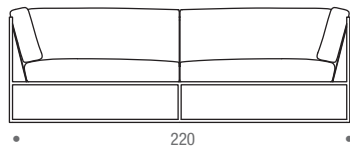
Gestell	Oberseite	
 S085 = lackiert gauffriert, Mattweiß X124	 P107 = Mattkeramik, hellgrau Kalk	
 S088 = lackiert gauffriert, Matteisenschwarz X130	 P108 = Mattkeramik, schwarz Kalk	
 S087 = lackiert gauffriert, Mattzinn X129	 P109 = Mattkeramik, Pietra di Savoia, mittelgrau	
 S086 = lackiert gauffriert, Mattcorten X128	 P075 = Keramik Corten X010	

ARPA

Sessel



Sofa 3S



Tischchen

