

ALBINO

design: Salvatore Indriolo, 2010



Struttura in metallo verniciato a polveri. Vassoio estraibile in MDF interamente laccato oppure laccato con il top impiallacciato noce canaletto. Torcia ad illuminazione Led ad aggancio libero alla struttura tramite calamita in neodimio. Scocca della torcia in poliuretano espanso ad alta densità stampato ad iniezione e verniciato a spruzzo.

Powder-coated metal structure. Removable tray made from MDF, fully lacquered or lacquered with walnut veneered top. LED torch that can be freely connected to the structure with neodymium magnet. Body of the torch made from high density expanded polyurethane, injection moulded and spray-painted.

Structure en métal peint en poudres. Plateau amovible en fibre de densité moyenne, entièrement laqué ou laqué avec son plateau plaqué en noyer noir. Torche à éclairage LED à accrochage libre sur la structure par un aimant en néodyme. Coque de la torche en polyuréthane expansé à haute densité, moulée par injection et peinte au pistolet.

Struktur aus pulverbeschichtetem Metall. Ausziehbares Tablett aus vollständig lackierter MDF-Platte oder lackiert mit Aufsatzplatte furniert mit Nussbaum. LED-Leuchte mit freier Verankerung an der Struktur mittels Neodym-Magneten. Gestell der Leuchte aus Polyuräthanschaum von hoher Dichte mit Spritzguss und Spritzlackierung.

Estructura de metal revestido con pintura en polvo. Bandeja extraíble de MDF íntegramente laqueada o laqueada con la superficie enchapada en nogal negro. Lámpara de iluminación LED de enganche libre a la estructura mediante imán de neodimio. Cuello de la lámpara de poliuretano expandido de alta densidad estampado a inyección y pintado a pistola.



Caratteristiche del LED:

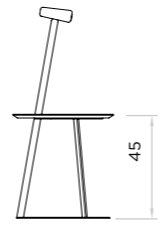
Features of the LED:

Caractéristiques de la LED:

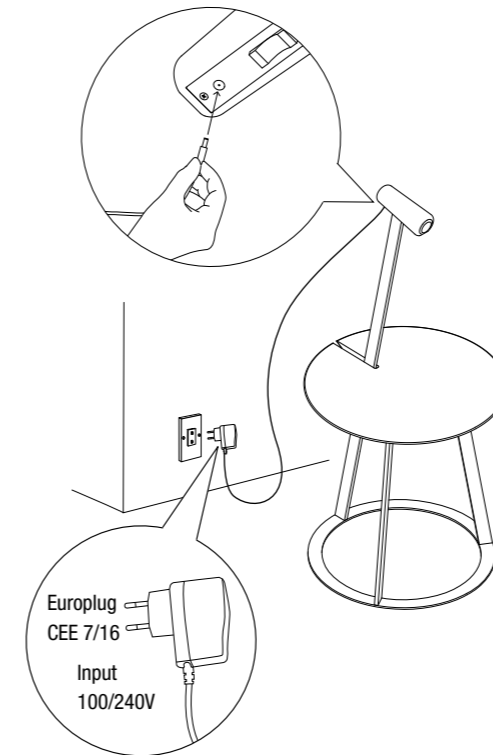
Eigenschaften der LEDs:

Características del LED:

Typical Luminous Flux: 110 lm at 350 mA.
Typical color temperature: 6500 K.
Viewing angle: 80°.
Optical efficiency: 100 lm/W

STRUTTURA E TORCIA STRUCTURE AND TORCH STRUCTURE ET TORCHE STRUKTUR UND FACKEL ESTRUCT. Y LANTERNA	bianco white blanc Weiss blanco	RAL 9016	nero black noir Schwarz negro	RAL 9011
VASSOIO TRAY PLATEAU TABLETT BANDEJA	laccato bianco white lacquered laqué blanc weiss lackiert lacado blanco	RAL 9016	laccato nero black lacquered laqué noir schwarz lackiert lacado negro	nero con top in noce canaletto black with walnut veneered top noir avec top aux noix Schwarz mit top in walnuss negro con top en nogal
				
ø cm 43 x 90H ø 16.9" x 35.5"H	RT430ZB	RT430ZX	RT430BZ	RT430BX

ALIMENTAZIONE: Torcia alimentata tramite alimentatore a corrente oppure batterie ricaricabili (includere).
SUPPLY: Torch powered by the mains or with rechargeable batteries (included).
ALIMENTATION: Torche alimentée par AC alimentation ou batterie rechargeable (inclus).
VERSORGUNG: Taschenlampe versorgt ueber AC Netzteil mit Strom oder aufladbaren Batterien (mit inbegriffen).
ALIMENTACION: Lámpara alimentada mediante de alimentacion de CA o bateria recargable (incluida).

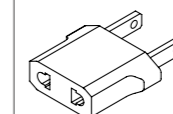


ADAPTER / The torch ships with Europlug CEE 7/16



2 pin Europlug to 3 pin UK plug

AA0002



2 PIN Europlug to 2 pin USA plug

AA0003