

PANDA / CANAPE,
Paola Navone



GERVASONI

1882

GERVASONI

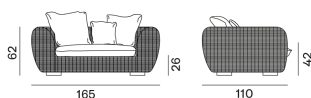
1882



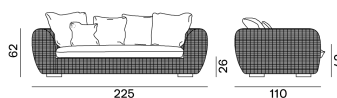
PANDA / CANAPÉ, Paola Navone

La famille de canapés Panda 01/02/03/04 offre des formes douces et accueillantes et des volumes consistants, et se décline en différentes dimensions et profondeurs. Ils sont formés d' une structure et de pieds en aluminium et tressage en fibre de polyéthylène synthétique « Panda Resin » blanche/grise. Ces fibres synthétiques de dernière génération conçues pour résister à l' eau et au soleil et pour conserver leurs qualités techniques et leur couleur dans le temps, gardent un aspect très naturel et durable. Leurs assises et dossiers sont agrémentés de coussins surdimensionnés déhoussables pour plus de confort.

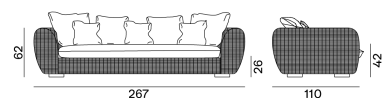
Variantes



Panda 01



Panda 02



Panda 03

GERVASONI

1882

