

EASY



Modellbeschreibung

Design: Markus Hartmann

Gestell: Sitz: sehr haltbare Stahlprofilstruktur, beschichtet. Rücken und Armteile: Sperrholzstruktur, verdübelt und verleimt.

Federung: Sitz: Elastikgurte dicht über Kreuz geflochten.

Polsterung: Armteile und Rückenkorpus mit starker Bultexpolsterung. Sitzkissen im Mehrschichtaufbau, Sitzneigung eingearbeitet. Unten Trägerpolsterung RG 45, Mitte Komfortpolsterung mit eingearbeiteter Bombierung. Oben zusätzlich mit Weichpolsterung zur Bezugsschonung. Rückenkissen: Inlett-Kammerkissen mit Spezial-Stäbchen-Faser Füllung, eingearbeitete Lendenunterstützung.

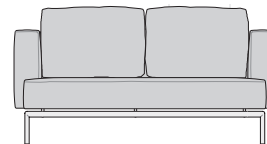
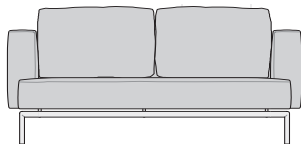
Untergestell: Pulverbeschichtetes oder verchromtes Metalluntergestell. Elegantes Ovalrohr 40 x 25, fugenlos übergehend in Rundrohrfüße d25. Die Füße sind mit Wendegleitern für harte oder weiche Böden ausgestattet.

Sitzkomfort: Durch einen aufwendigen, auf lange Haltbarkeit ausgelegten Mehrschichten-aufbau mit hochwertigen Materialien wird ein komfortabler Sitzkomfort erreicht.

Bezugsverarbeitung: Sitz- und Rückenkissen haben eine legere Stoff- und Lederverarbeitung. Leder- und Stoffbezüge sind fest bezogen.

Funktion: Armteile fest ohne Funktion. Auf Wunsch mit neigbaren Armteilen in drei Stufen bis zur flachen Position neigbar. Die Auslösung erfolgt über einfaches Zurückschieben der Armteile. Die Rückstellung erfolgt ohne Auslösung durch einfaches Hochziehen. Maximalbelastung 120kg.
Sitz: mit den integrierten Armteilen ca. 16 cm ausziehbar. Es entsteht eine Gesamt-Liegefläche von 81 cm Breite. Durch die Armteilmfunktion und dem ausziehbarem Sitz eignet sich bereits das kleine 155er Sofa zum Längs-Liegen. Am Rückenkorpus können optional Nackenrollen angebracht werden. Die Nackenrollen sind höhenverstellbar und nach vorne neigbar. Die Nackenrollenaufnahme ist mit einer verchromten Rosette abgedeckt.

EASY

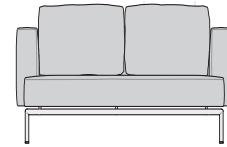
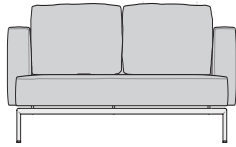


MODELL	SO 215 Sofa FM-0474/04			SO 195 Sofa FM-0474/03		
	Sitztiefe verstellbar (+16 cm) Armlehnen auf Wunsch mehrstufig abklappbar			Sitztiefe verstellbar (+16 cm) Armlehnen auf Wunsch mehrstufig abklappbar		
	ohne Nacken- rolle, ohne AT-Funktion	mit 2 Nacken- rollen, ohne AT-Funktion	Nackenrolle 50 cm	ohne Nacken- rolle, ohne AT-Funktion	mit 2 Nacken- rollen, ohne AT-Funktion	Nackenrolle 50 cm
MABE CM						
Breite	215 (275)	215 (275)	50	195 (255)	195 (255)	50
Tiefe	92/108	92/108	---	92/108	92/108	---
Höhe	79	99	---	79	99	---
Sonderhöhe	---	---	---	---	---	---
Sitztiefe	52/68/81	52/68/81	---	52/68/81	52/68/81	---
Sitzhöhe	43	43	---	43	43	---
Sonder-Sitzhöhe	()	()	---	()	()	---
Armteilhöhe	68	68	---	68	68	---
BEDARF STOFF/LEDER						
Webkante vorn lfm. / 140	9,20	10,40	0,60	8,40	9,60	0,60
Schnittkante vorn lfm. / 140	10,20	11,40	0,60	10,00	11,20	0,60
Leder qm	16,00	16,90	0,55	14,88	15,78	0,55
bei Stoffeinsendung*						
bei Ledereinsendung*						
(*siehe Seite 6)						
Stoff Preisgruppe 05						
07						
15						
19						
Leder Preisgruppe F						
A						
K						
N						
Lederwunschfarbe W***						
*** Beschreibung s. S. 95						

BESTELLANGABEN

Gestellfuß:	Standard: alufarbig epo beschichtet	Mehrpreis je Komponente:
	Sonderausführung: Chrom Glanz	Mehrpreis je Komponente:
	Sonderausführung: Chrom Perlglanz	
Armteil mit Funktion:	in Stufen seitlich abklappbar; bitte Angabe: Armteilmfunktion, davorstehend links oder rechts?	Mehrpreis je Armteil re. od. li.:
Nackenrollen:	Rastbeschläge in Chrom Glanz Position der Nackenrolle angeben, davorstehend links oder rechts?	

() Sondersitzhöhen auf Anfrage erhältlich.



**SO 175 Sofa
FM-0474/23**

Sitztiefe verstellbar (+16 cm)
Armlehnen auf Wunsch mehrstufig abklappbar

ohne Nackenrolle, ohne AT-Funktion	mit 2 Nackenrollen, ohne AT-Funktion	Nackenrolle 50 cm
------------------------------------	--------------------------------------	-------------------

**SO 155 Sofa
FM-0474/02**

Sitztiefe verstellbar (+16 cm)
Armlehnen auf Wunsch mehrstufig abklappbar



ohne Nackenrolle, ohne AT-Funktion	mit 2 Nackenrollen, ohne AT-Funktion	Nackenrolle 50 cm
------------------------------------	--------------------------------------	-------------------

175 (235)	175 (235)	50	155 (215)	155 (215)	50
92 / 108	92 / 108	---	92 / 108	92 / 108	---
79	99	---	79	99	---
---	---	---	---	---	---
52 / 68 / 81	52 / 68 / 81	---	52 / 68 / 81	52 / 68 / 81	---
43	43	---	43	43	---
()	()	---	()	()	---
68	68	---	68	68	---

7,70	8,90	0,60	7,10	8,30	0,60
10,00	11,20	0,60	7,00	8,20	0,60
13,57	14,47	0,55	12,44	13,33	0,55

05					
07					
15					
19					
F					
A					
K					
N					
W***					

EASY



MODELL	DSE 75 Drehsessel FM-0474/11 auf Wunsch mit Nackenrolle, keine AT-Funktion			SE 75 Sessel FM-0474/01 auf Wunsch mit Nackenrolle, keine AT-Funktion		
	ohne Nackenrolle, ohne AT-Funktion	mit 1 Nackenrolle, ohne AT-Funktion	Nackenrolle 50 cm	ohne Nackenrolle, ohne AT-Funktion	mit 1 Nackenrolle, ohne AT-Funktion	Nackenrolle 50 cm
MABE CM						
Breite	75	75	50	75	75	50
Tiefe	80	80	---	80	80	---
Höhe	79	99	---	79	99	---
Sonderhöhe	---	---	---	---	---	---
Sitztiefe	48	48	---	48	48	---
Sitzhöhe	43	43	---	43	43	---
Sonder-Sitzhöhe	---	---	---	()	()	---
Armteilhöhe	68	68	---	68	68	---
BEDARF STOFF/LEDER						
Webkante vorn lfm. / 140	3,70	4,30	0,60	3,70	4,90	0,60
Schnittkante vorn lfm. / 140	3,70	4,30	0,60	3,70	4,90	0,60
Leder qm	5,92	6,38	0,55	5,92	6,38	0,55
bei Stoffeinsendung*						
bei Ledereinsendung*						
(*siehe Seite 6)						
Stoff Preisgruppe 05						
07						
15						
19						
Leder Preisgruppe F						
A						
K						
N						
Lederwunschfarbe W***						
*** Beschreibung s. S. 95						

BESTELLANGABEN

Dreh-/Metallgestell:

Standard: alufarbig epo beschichtet
 Sonderausführung: Chrom Glanz
 Sonderausführung: Chrom Perlglanz

Mehrpreis je Komponente:
 Mehrpreis je Komponente:

Nackenrollen:

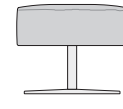
Bitte Angabe mit oder ohne Nackenrolle
 (Rastbeschläge in Chrom Glanz)

() Sondersitzhöhen auf Anfrage erhältlich.



HO 72/50 Hocker
FM-0474/15

komplett



HO 50/50 Hocker
FM-0474/05

komplett

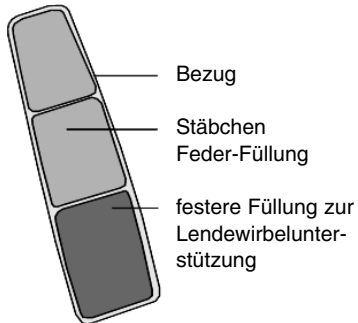
72	50
50	50
42	42
---	---
---	---
42	42
()	---
---	---

1,10	0,90
1,30	1,10
1,60	1,30

05	
07	
15	
19	
F	
A	
K	
N	
W***	

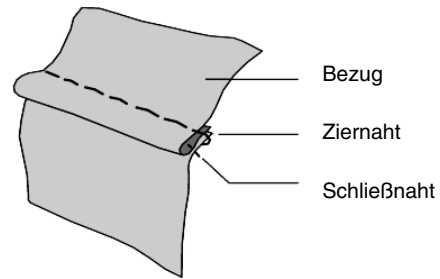
Polsteraufbau Kissen

Rückenkissen



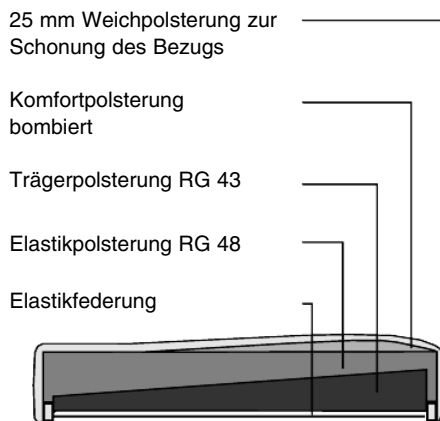
Nahtausführungen

Kappnaht



Veloure werden nicht verarbeitet.

Sitzkissen



Für unsere hochwertigen Polsterungen verwenden wir Comfort-Bultex in unterschiedlichen Festigkeiten und mit hohen Raumgewichten, welche die RAL-Anforderungen weit übertreffen.

Umwelt

Gestell: Sitz: Metallstruktur beschichtet; Rücken und Armteile Sperrholzstruktur verdübelt und verleimt.

Federung: Die Elastikfederung ist auf lange Haltbarkeit ausgelegt. Die Federn können ausgetauscht werden.

Polsterung: Der verwendete Polyurethanschaum ist mit Wasserdampf geschäumt und FCKW-frei.

Klebstoffe: Ein erheblicher Anteil der eingesetzten Klebstoffe wurde auf wasserlösliche Basis umgestellt.

Für technisch schwierige Verklebungen werden lösungsmittelreduzierte Kleber verwendet.

Mechanik: Die Armteilmechanik ist mit dem Sitzrahmen verschraubt. Sie kann durch unseren Service vor Ort ausgetauscht werden.

Lederbezüge: Für unsere Narbenleder werden Farben verwendet, die nach dem Fertigungsprozess lösungsmittelfrei sind. FSM verarbeitet seit 1985 chromreduzierte und lösungsmittelfreie Leder, die die deutschen Umwelt-normen weit übertreffen.