



Claro





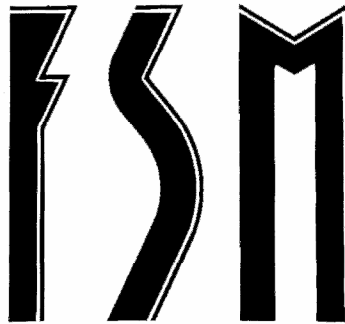
Entspannung pur. Bequem sitzen und schön aussehen. Claro kann beides. Unter der reduzierten, geradlinigen Form steckt jede Menge Entspannung. Ein kompletter Relaxstuhl kann nicht sichtbar eingebaut werden. Eine bequeme, automatisch herausfahrbare Fußauflage und ein hochschwenkbarer Kopfbügel mit aufsteckbarem Kopfkissen bieten höchsten Komfort. Auf Wunsch kann Claro auch mit verstellbarem Rückenteil bestellt werden. Claro gibt es als Sofa, Recamiere, Anbauprogramm oder Einzelsessel, mit eleganten Metallfüßen (F) oder mit der bis zum Boden reichenden Armlehne (B).

Pure Relaxation. Sit comfortably and look good. Claro does both. Within the straight minimal design lies a whole world of relaxation. A complete lounge can be integrated into a standard sofa – without visibly seeing it. A comfortable, extensible footrest and adjustable backrest bar with headrest cushion offer ultimate luxury. On request, Claro can be ordered with an adjustable backrest. Claro is available as a sofa, daybed, modular lounge group or single armchair with elegant metal feet (F) or armrests close to the floor (B).

Détente pure. Assise confortable et belle allure. Claro possède les deux. Cette forme réduite aux lignes droites renferme un grand pouvoir de détente. Un fauteuil de relaxation complet ne peut être intégré de manière visible. Un support confortable pour les pieds et un ressort de tête redressable avec garniture coussin se mettant en place automatiquement offrent un confort de première classe. Sur demande, Claro peut également être commandé avec élément de dossier réglable. Claro existe comme canapé, récamière, programme modulable ou fauteuil individuel, avec pieds métalliques élégants (F) ou accoudoir jusqu'au sol (B).

Pure ontspanning. Comfortabel zitten en mooi ogen, met Claro kan het allebei. Onder de minimalistische, rechthoekige vormgeving gaat een hoge dosis ontspanning schuil. Een complete relaxstoel werd onzichtbaar ingebouwd. Een gemakkelijke voetensteun en een uitklapbare hoofdbeugel met automatisch uitschuifbaar, opsteekbaar hoofdkussen bieden een maximum aan comfort. Naar wens wordt Claro ook geleverd met een verstelbare rugleuning. Claro is verkrijgbaar als bank of récamier, als aanbouwelement of vrijstaand meubel, met elegante metalen poten (F) of met armleuningen tot op de grond (B).





Typenübersicht
FM-0230

Claro

Frank Sitzmöbel GmbH - Grafenheider Straße 20 - D-33729 Bielefeld
Tel +49 (0) 521 / 164 60-0 Fax -19

www.frank-sitzmoebel.de | info@frank-sitzmoebel.de

CLARO



Modellbeschreibung

Design: Georg Appeltshauer

Gestell: Sitz aus Stahlprofil geschweißt. Rückenkorpus aus Massiv- und Sperrholz gedübelt und verleimt. Fußteilmechanik aus Stahlprofil geschweißt und geschraubt. Alle Lagerpunkte mit wartungsfreien Maschinenbau-Lagern versehen.

Federung Sitz: Elastikgurte dicht über Kreuz geflochten. Quergurte in der Tiefe zur Sitzhärteinstellung verschiebbar.

Polsterung: Sitzkissen in Mehrschichtenaufbau. Um eine legere Bezugsverarbeitung und eine Verbesserung der Gebrauchseigenschaften des Bezugs zu erreichen, sind die Sitzkissen mit einer zusätzlichen 25 mm starken Weichpolsterung versehen.

Armlehnen: **F:** Armlehne mit Füßen Aluminium eloxiert, chrom glanz oder Buche massiv. **B:** Armlehne bodennah. Armlehnen sind preisgleich.

Sitzkomfort: Durch einen Mehrschichtenaufbau mit hochwertigen Materialien wird ein sehr guter Sitzkomfort erreicht.

Bezugsverarbeitung: Stoff- und Lederbezüge des Korpus sind fest gepolstert. Die Sitzkissenhüllen werden leicht an den Kisseneinlets fixiert. Eine Faltenbildung bei der Nutzung ist gewünscht und modelltypisch.

Fußteile: Es gibt in der Funktion 2 unterschiedliche Fußteile: eines mit Handauszug (FM-0230/92) und eines mit Automatikauslösung (FM-0230/95). Das Fußteil mit Handauszug kann vor Ort links oder rechts

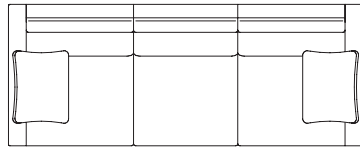
unter dem Sofa montiert und jederzeit in der Position getauscht werden. Für das Fußteil mit Automatikauslösung muss im Vorfeld die Position angegeben werden (links oder rechts davorstehend betrachtet), da der Auslösehebel am Sitzrahmen befestigt werden muss. Ein nachträglicher Tausch kann durch Servicemitarbeiter unseres Hauses gegen Kostenübernahme vor Ort erfolgen. Das Fußteil mit Automatikauslösung kann jeweils nur an der Armlehenseite montiert werden.

Funktion: Zweisitziges Sofa u. Anbausofa: Unter dem zweiseitigen Sitzkorpus kann auf Wunsch jeweils links und/oder rechts eines der CLARO Fußteile montiert werden. Im Sofa u. Anbausofa ist im Rückenkorpus jeweils links und rechts ein Kopfkissenbügel eingebaut. **Dreisitziges Sofa u. Anbausofa:** In der dreisitzigen Ausführung ist in der Mitte auf Wunsch ein Fußteil mit Handauszug und/oder ein Kopfkissenbügel gegen Aufpreis montierbar. **Recamiere:** Nur im schmalen Rückenkorpus der Anbauseite ist ein Kopfkissenbügel montiert. Fußteile sind nicht montierbar. Die Recamiere dient als Basiselement. **Eckelement:** Das Eckelement hat in beiden Rückenteilen jeweils einen Kopfkissenbügel.

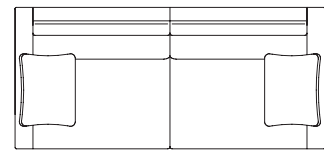
Rückenfunktion: Auf Wunsch kann Claro mit verstellbarem Rücken geliefert werden. Der Rücken lässt sich dann pro Sitz bis auf 20° stufenlos absenken. Die Verstellung erfolgt über einen in der Armlehne eingelassenen Druckknopf. Bei dem dreisitzigen Sofa ist der mittlere Rücken starr. Bei den Anbauelementen ist der Rücken auf der Armlehenseite verstellbar, der andere ist fest. Bei dem Eckelement und den Recamieren ist diese Funktion nicht möglich.

Elementverbindung: Die Anbauelemente können einseitig mit den Recamieren verbunden werden. An das Eckelement werden links und rechts jeweils Anbauelemente angebaut.

CLARO



mit 2 Kopfkissenbügeln und 2 Armteil-/Kopfkissen
(Mitte ohne Kopfkissenbügel)



mit 2 Kopfkissenbügeln und 2 Armteil-/Kopfkissen

MODELL	SO 238 Sofa FM-0230/03	SO 238 Sofa FM-0230/03KL mit Klapprücken	SO 208 Sofa FM-0230/53	SO 208 Sofa FM-0230/53KL mit Klapprücken
	Beachten Sie die 2 Armlehnausführungen	Beachten Sie die 2 Armlehnausführungen	Beachten Sie die 2 Armlehnausführungen	Beachten Sie die 2 Armlehnausführungen
	komplett mit 2 ATKI	komplett mit 2 ATKI	komplett mit 2 ATKI	komplett mit 2 ATKI

MAßE CM	Breite	238		208	
	Tiefe	95 (150)	106 (161)	95 (150)	106 (161)
	Höhe	80		80	
	Sonderhöhe	82,5 Füße + 2,5 cm		82,5 Füße + 2,5 cm	
	Sitztiefe	54 reduzierte Tiefe: 52 cm		54 reduzierte Tiefe: 52 cm	
	Sitzhöhe	42		42	
	Sonder-Sitzhöhe	44,5 Füße + 2,5 cm		44,5 Füße + 2,5 cm	
	Armteilhöhe	50 Füße + 2,5 cm : 52,5 cm		50 Füße + 2,5 cm : 52,5 cm	

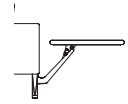
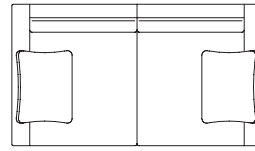
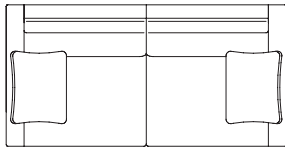
BEDARF STOFF/LEDER		AL-F	AL-B	AL-F	AL-B
	Webkante vorn lfm. / 140	10,50	11,50	9,30	10,30
	Schnittkante vorn lfm. / 140	11,20	12,20	10,20	11,20
	Leder qm	19,10	20,50	17,10	18,50

bei Stoffeinsendung*				
bei Ledereinsendung*				
(*siehe Seite 6)				
Stoff Preisgruppe** 05				
(**siehe Seite 103) 06				
07				
12				
14				
15				
Microsede Farbk. 16				
19				
Leder Preisgruppe F				
A/O				
K				
N				
Lederwunscharbe W***				

*** Beschreibung s. S. 99	Rückenkissen Vollschaum: Hier: 3 x Rückenissen:	Mehrpreis: Mehrpreis:	Rückenkissen Vollschaum: Hier: 2 x Rückenissen:	Mehrpreis: Mehrpreis:
---------------------------	--	--------------------------	--	--------------------------

BESTELLANGABEN

- Auslöseknopf für Mechanik wahlweise in Edelstahl (Standard) oder schwarz lackiert**
- Sitztiefe:** Standard 54 cm, Reduziert: 52 cm
- Sitzhöhe:** Standard 42 cm, Sonderhöhe 44,5 cm
- Armlehnen / Füße:** Standard AL F: Alu natur oder schwarz eloxiert
Standard AL B: Armlehne bodennah
Sonderausführung: Füße Chrom glanz Mehrpreis je Komponente:
Sonderausführung: Holzfüße, Buche natur mit Chromabschluß Mehrpreis je Komponente:
- Koki-Bügel:** Standard Silber oder Sonderausführung: schwarz lackiert
Sonderfarben nicht möglich
- Hinweis:** Armlehne F mit Fuß Alu natur ist Standard, wird nichts weiter von Ihnen angegeben, wird diese als bestellt vorausgesetzt.



mit 2 Kopfkissenbügeln und 2 Armteil-/Kopfkissen

mit 2 Kopfkissenbügeln und 2 Armteil-/Kopfkissen

SO 188 Sofa FM-0230/23		SO 188 Sofa FM-0230/23KL mit Klapprücken		SO 168 Sofa FM-0230/02		SO 168 Sofa FM-0230/02KL mit Klapprücken		Fußteile siehe Seite 41	
Beachten Sie die 2 Armlehnausführungen		Beachten Sie die 2 Armlehnausführungen		Beachten Sie die 2 Armlehnausführungen		Beachten Sie die 2 Armlehnausführungen		beachten Sie die unterschiedlichen Ausführungen	
komplett mit 2 ATKI		komplett mit 2 ATKI		komplett mit 2 ATKI		komplett mit 2 ATKI			
188		168							
95 (150)	106 (161)	95 (150)	106 (161)						
80		80							
82,5 Füße + 2,5 cm		82,5 Füße + 2,5 cm							
54 reduzierte Tiefe: 52 cm		54 reduzierte Tiefe: 52 cm							
42		42							
44,5 Füße + 2,5 cm		44,5 Füße + 2,5 cm							
50 Füße + 2,5 cm : 52,5 cm		50 Füße + 2,5 cm : 52,5 cm							
AL-F AL-B		AL-F AL-B							
8,70 9,70		8,10 9,10							
8,80 9,80		8,30 9,30							
16,40 17,80		15,30 16,70							
05									
06									
07									
12									
14									
15									
16									
19									
F									
A/O									
K									
N									
W***									
Rückenkissen Vollschaum: Hier: 2 x Rückenkissen:		Mehrpreis: Mehrpreis:		Rückenkissen Vollschaum: Hier: 2 x Rückenkissen:		Mehrpreis: Mehrpreis:			

Fußteil: – Fußteil-Tragarm: Silber / Sonderausführung: schwarz beschichtet
– Fußteil-Auflage Polster: Polsterplatte bezogen

Fußteile: Beim Fußteil mit Automatikauslösung bei der Bestellung die Montageposition angeben!
Davorstehend links oder rechts!

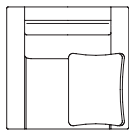
Das von Hand ausziehbare Fußteil FM-0230/92 ist bei allen Sofagrößen rechts und / oder links und mittig des SO 238 Sofas (FM-230/03 & FM-230/03KL) montierbar.

Das Fußteil mit Automatikauslösung FM-0230/95 ist jeweils nur an der Armlehenseite montierbar.

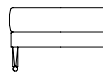
Das Fußteil wird unmontiert im Karton verpackt geliefert.

Alle Füße werden mit aufsteckbaren Gleitern für Teppich- und Parkettböden geliefert.

CLARO



mit 1 Kopfkissenbügel und 1 Armteil-/Kopfkissen



MODELL	SE 082 Sessel FM-0230/51 Sitztiefe 50 cm Beachten Sie die 2 Armlehnausführungen komplett mit 1 ATKI	SE 082 Sessel FM-0230/51KL mit Klapprücken Sitztiefe 50 cm Beachten Sie die 2 Armlehnausführungen komplett mit 1 ATKI	HO 66/46 Hocker FM-0230/05 Beachten Sie die 2 Fußvarianten	ATKI/KOKI Armteilkissen/ Kopfkissen für Sofa FM-0230/98 für Sessel FM-0230/99 1 Stück
--------	--	--	---	--

MASSE CM				
Breite	82	70	54/51	48/45
Tiefe	82 (124)	93 (135)	50	36
Höhe	80	40	---	---
Sonderhöhe	82,5 Füße + 2,5 cm	42,5	---	---
Sitztiefe	50	---	---	---
Sitzhöhe	42	---	---	---
Sonder-Sitzhöhe	44,5 Füße + 2,5 cm	42,5	---	---
Armteilhöhe	50 Füße + 2,5 cm : 52,5 cm	---	---	---

BEDARF STOFF/LEDER				
	AL-F	AL-B	F	B
Webkante vorn lfm. / 140	4,20	5,20	1,50	2,50
Schnittkante vorn lfm. / 140	4,20	5,20	1,50	2,50
Leder qm	7,40	8,80	1,90	3,30

bei Stoffeinsendung*				
bei Ledereinsendung*				
(*siehe Seite 6)				
Stoff Preisgruppe** 05				
(**siehe Seite 103) 06				
07				
12				
14				
15				
Microsede Farbk. 16				
19				
Leder Preisgruppe F				
A/O				
K				
N				
Lederwunscharbe W***				
*** Beschreibung s. S. 99	Rückenkissen Vollschaum: Hier: 1 x Rückenkissen:	Mehrpreis: Mehrpreis:		

BESTELLANGABEN

Auslöseknopf für Mechanik wahlweise in Edelstahl (Standard) oder schwarz lackiert

Sitztiefe: Standard 54 cm, Reduziert: 52 cm (FM-0230/51 Sessel: 50cm)

Sitzhöhe: Standard 42 cm, Sonderhöhe 44,5 cm

Armlehnen / Füße: Standard AL F: Alu natur oder schwarz eloxiert

Standard AL B: Armlehne bodennah

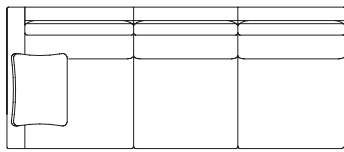
Sonderausführung: Füße Chrom glanz Mehrpreis je Komponente:

Sonderausführung: Holzfüße, Buche natur mit Chromabschluß Mehrpreis je Komponente:

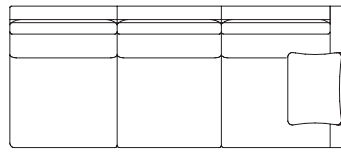
Koki-Bügel: Standard Silber oder Sonderausführung: schwarz lackiert

Sonderfarben nicht möglich

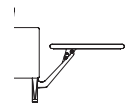
Hinweis: Armlehne F mit Fuß Alu natur ist Standard, wird nichts weiter von Ihnen angegeben, wird diese als bestellt vorausgesetzt.



mit 2 Kopfkissenbügeln
und 1 Armteil-/Kopfkissen



mit 2 Kopfkissenbügeln
und 1 Armteil-/Kopfkissen



AE 226 L Anbauelement links FM-0230/39 Beachten Sie die 2 Armlehnausführungen komplett mit 1 ATKI		AE 226 L Anbauelement links FM-0230/39KL mit 1 KL auf der Armlehenseite Beachten Sie die 2 Armlehnausführungen komplett mit 1 ATKI		AE 226 R Anbauelement rechts FM-0230/40 Beachten Sie die 2 Armlehnausführungen komplett mit 1 ATKI		AE 226 R Anbauelement rechts FM-0230/40KL mit 1 KL auf der Armlehenseite Beachten Sie die 2 Armlehnausführungen komplett mit 1 ATKI		Fußteile siehe Seite 41 beachten Sie die unterschiedlichen Ausführungen	
226		226		226		226			
95 (150)		106 (161)		95 (150)		106 (161)			
80		80		80		80			
82,5 Füße + 2,5 cm		82,5 Füße + 2,5 cm		82,5 Füße + 2,5 cm		82,5 Füße + 2,5 cm			
54 reduzierte Tiefe: 52 cm		54 reduzierte Tiefe: 52 cm		54 reduzierte Tiefe: 52 cm		54 reduzierte Tiefe: 52 cm			
42		42		42		42			
44,5 Füße + 2,5 cm		44,5 Füße + 2,5 cm		44,5 Füße + 2,5 cm		44,5 Füße + 2,5 cm			
50 Füße + 2,5 cm : 52,5 cm		50 Füße + 2,5 cm : 52,5 cm		50 Füße + 2,5 cm : 52,5 cm		50 Füße + 2,5 cm : 52,5 cm			
AL-F		AL-B		AL-F		AL-B			
10,90		11,90		10,90		11,90			
10,90		11,40		10,90		11,40			
16,10		16,80		16,10		16,80			
05									
06									
07									
12									
14									
15									
16									
19									
F									
A/O									
K									
N									
W***									
Rückenkissen Vollschaum: Hier: 3 x Rückenkissen:		Mehrpreis: Mehrpreis:		Rückenkissen Vollschaum: Hier: 3 x Rückenkissen:		Mehrpreis: Mehrpreis:			

Fußteil: – Fußteil-Tragarm: Silber Sonderausführung: schwarz beschichtet
– Fußteil-Auflage Polster: Polsterplatte bezogen

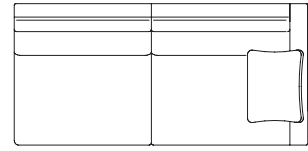
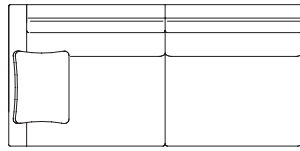
Das von Hand ausziehbare Fußteil FM-0230/92 ist bei allen Sofagrößen rechts und / oder links und mittig des AE 226 L/R (FM-230/39, FM-230/39KL, FM-230/40, FM-230/40KL) montierbar.

Das Fußteil mit Automatikauslösung FM-0230/95 ist jeweils nur an der Armlehenseite montierbar.

Das Fußteil wird unmontiert im Karton verpackt geliefert.

Alle Füße werden mit aufsteckbaren Gleitern für Teppich- und Parkettböden geliefert.

CLARO



mit 2 Kopfkissenbügeln und 1 Armteil-/Kopfkissen

mit 2 Kopfkissenbügeln und 1 Armteil-/Kopfkissen

MODELL	AE 196 L	AE 196 L	AE 196 R	AE 196 R
	Anbauelement links FM-0230/29 Beachten Sie die 2 Armlehnausführungen komplett mit 1 ATKI	Anbauelement links FM-0230/29KL mit 1 KL auf der Armlehenseite Beachten Sie die 2 Armlehnausführungen komplett mit 1 ATKI	Anbauelement rechts FM-0230/30 Beachten Sie die 2 Armlehnausführungen komplett mit 1 ATKI	Anbauelement rechts FM-0230/30KL mit 1 KL auf der Armlehenseite Beachten Sie die 2 Armlehnausführungen komplett mit 1 ATKI

MABE CM	AE 196 L		AE 196 R	
	Breite	196	Breite	196
	Tiefe	95 (150) 106 (161)	Tiefe	95 (150) 106 (161)
	Höhe	80	Höhe	80
	Sonderhöhe	82,5 Füße + 2,5 cm	Sonderhöhe	82,5 Füße + 2,5 cm
	Sitztiefe	54 reduzierte Tiefe: 52 cm	Sitztiefe	54 reduzierte Tiefe: 52 cm
	Sitzhöhe	42	Sitzhöhe	42
	Sonder-Sitzhöhe	44,5 Füße + 2,5 cm	Sonder-Sitzhöhe	44,5 Füße + 2,5 cm
	Armteilhöhe	50 Füße + 2,5 cm : 52,5 cm	Armteilhöhe	50 Füße + 2,5 cm : 52,5 cm

BEDARF STOFF/LEDER	AL-F	AL-B	AL-F	AL-B	
	Webkante vorn lfm. / 140	9,80	10,80	9,80	10,80
	Schnittkante vorn lfm. / 140	9,80	10,30	9,80	10,30
	Leder qm	14,35	15,05	14,35	15,05

bei Stoffeinsendung*				
bei Ledereinsendung*				
(*siehe Seite 6)				
Stoff Preisgruppe** 05				
(**siehe Seite 103) 06				
07				
12				
14				
15				
Microsede Farbk. 16				
19				
Leder Preisgruppe F				
A/O				
K				
N				
Lederwunscharbe W***				

*** Beschreibung s. S. 99 Rückenkissen Vollschaum: Mehrpreis: Rückenkissen Vollschaum: Mehrpreis:
Hier: 2 x Rückenkissen: Mehrpreis: Hier: 2 x Rückenkissen: Mehrpreis:

BESTELLANGABEN

Auslöseknopf für Mechanik wahlweise in Edelstahl (Standard) oder schwarz lackiert

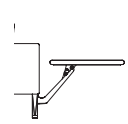
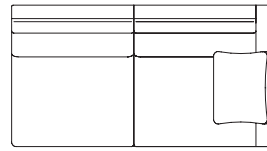
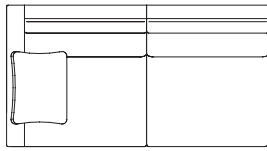
Sitztiefe: Standard 54 cm, Reduziert: 52 cm

Sitzhöhe: Standard 42 cm, Sonderhöhe 44,5 cm

Armlehnen / Füße: Standard AL F: Alu natur oder schwarz eloxiert
Standard AL B: Armlehne bodennah
Sonderausführung: Füße Chrom glanz Mehrpreis je Komponente:
Sonderausführung: Holzfüße, Buche natur mit Chromabschluß Mehrpreis je Komponente:

Koki-Bügel: Standard Silber oder Sonderausführung: schwarz lackiert
Sonderfarben nicht möglich

Hinweis: Armlehne F mit Fuß Alu natur ist Standard, wird nichts weiter von Ihnen angegeben, wird diese als bestellt vorausgesetzt.



mit 2 Kopfkissenbügeln und 1 Armteil-/Kopfkissen

mit 2 Kopfkissenbügeln und 1 Armteil-/Kopfkissen

AE 176 L Anbauelement links FM-0230/19 Beachten Sie die 2 Armlehnausführungen komplett mit 1 ATKI	AE 176 L Anbauelement links FM-0230/19KL mit 1 KL auf der Armlehenseite Beachten Sie die 2 Armlehnausführungen komplett mit 1 ATKI	AE 176 R Anbauelement rechts FM-0230/20 Beachten Sie die 2 Armlehnausführungen komplett mit 1 ATKI	AE 176 R Anbauelement rechts FM-0230/20KL mit 1 KL auf der Armlehenseite Beachten Sie die 2 Armlehnausführungen komplett mit 1 ATKI	Fußteile siehe Seite 41 beachten Sie die unterschiedlichen Ausführungen
--	--	---	---	--

	176		176	
95 (150)	106 (161)	95 (150)	106 (161)	
80		80		
82,5	Füße + 2,5 cm	82,5	Füße + 2,5 cm	
54	reduzierte Tiefe: 52 cm	54	reduzierte Tiefe: 52 cm	
42		42		
44,5	Füße + 2,5 cm	44,5	Füße + 2,5 cm	
50	Füße + 2,5 cm : 52,5 cm	50	Füße + 2,5 cm : 52,5 cm	

	AL-F	AL-B		AL-F	AL-B
	8,60	9,60		8,60	9,60
	8,60	9,10		8,60	9,10
	13,05	13,75		13,05	13,75

05					
06					
07					
12					
14					
15					
16					
19					
F					
A/O					
K					
N					
W***					

Rückenkissen Vollschaum:
Hier: 2 x Rückenkissen:

Mehrpreis:
Mehrpreis:

Rückenkissen Vollschaum:
Hier: 2 x Rückenkissen:

Mehrpreis:
Mehrpreis:

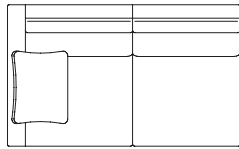
Fußteil: – Fußteil-Tragarm: Silber Sonderausführung: schwarz beschichtet
– Fußteil-Auflage Polster: Polsterplatte bezogen

Das von Hand ausziehbare Fußteil FM-0230/92 ist bei allen Sofagrößen rechts und / oder links montierbar.
Das Fußteil mit Automatikauslösung FM-0230/95 ist jeweils nur an der Armlehenseite montierbar.

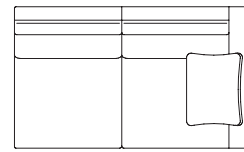
Das Fußteil wird unmontiert im Karton verpackt geliefert.

Alle Füße werden mit aufsteckbaren Gleitern für Teppich- und Parkettböden geliefert.

CLARO



mit 2 Kopfkissenbügeln
und 1 Armteil-/Kopfkissen



mit 2 Kopfkissenbügeln
und 1 Armteil-/Kopfkissen

MODELL	AE 156 L		AE 156 R	
	Anbauelement links FM-0230/09 Beachten Sie die 2 Armlehnausführungen komplett mit 1 ATKI	Anbauelement links FM-0230/09KL mit 1 KL auf der Armlehenseite Beachten Sie die 2 Armlehnausführungen komplett mit 1 ATKI	Anbauelement rechts FM-0230/10 Beachten Sie die 2 Armlehnausführungen komplett mit 1 ATKI	Anbauelement rechts FM-0230/10KL mit 1 KL auf der Armlehenseite Beachten Sie die 2 Armlehnausführungen komplett mit 1 ATKI
MABE CM	Breite	156		156
	Tiefe	95 (150)	106 (161)	95 (150) 106 (161)
	Höhe	80		80
	Sonderhöhe	82,5 Füße + 2,5 cm		82,5 Füße + 2,5 cm
	Sitztiefe	54 reduzierte Tiefe: 52 cm		54 reduzierte Tiefe: 52 cm
	Sitzhöhe	42		42
	Sonder-Sitzhöhe	44,5 Füße + 2,5 cm		44,5 Füße + 2,5 cm
	Armteilhöhe	50 Füße + 2,5 cm : 52,5 cm		50 Füße + 2,5 cm : 52,5 cm
BEDARF STOFF/LEDER		AL-F	AL-B	AL-F AL-B
	Webkante vorn lfm. / 140	8,10	9,10	8,10 9,10
	Schnittkante vorn lfm. / 140	8,10	8,60	8,10 8,60
	Leder qm	12,00	12,70	12,00 12,70
bei Stoffeinsendung*				
bei Ledereinsendung*				
(*siehe Seite 6)				
Stoff Preisgruppe** 05				
(**siehe Seite 103) 06				
07				
12				
14				
15				
Microsede Farbk. 16				
19				
Leder Preisgruppe F				
A/O				
K				
N				
Lederwunscharbe W***				
*** Beschreibung s. S. 99	Rückenkissen Vollschaum: Hier: 2 x Rückenkissen:	Mehrpreis: Mehrpreis:	Rückenkissen Vollschaum: Hier: 2 x Rückenkissen:	Mehrpreis: Mehrpreis:

BBESTELLANGABEN

Sitztiefe:

Auslöseknopf für Mechanik wahlweise in Edelstahl (Standard) oder schwarz lackiert

Standard 54 cm, Reduziert: 52 cm

Sitzhöhe:

Standard 42 cm, Sonderhöhe 44,5 cm

Armlehnen / Füße:

Standard AL F: Alu natur oder schwarz eloxiert

Standard AL B: Armlehne bodennah

Sonderausführung: Füße Chrom glanz

Mehrpreis je Komponente:

Sonderausführung: Holzfüße, Buche natur mit Chromabschluß

Mehrpreis je Komponente:

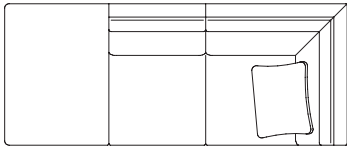
Koki-Bügel:

Standard Silber oder Sonderausführung: schwarz lackiert

Sonderfarben nicht möglich

Hinweis:

Armlehne F mit Fuß Alu natur ist Standard, wird nichts weiter von Ihnen angegeben, wird diese als bestellt vorausgesetzt.

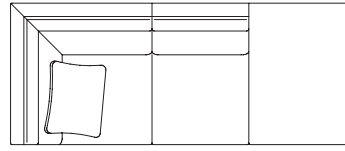


mit 1 Kopfkissenbügel
und 1 Armteil-/Kopfkissen

REC 230 L Recamiere links
FM-0230/69

(nur bedingt als alleinstehendes
Element geeignet)

Beachten Sie die 2 Armlehnausführungen
**ACHTUNG: keine Fußteilmontage möglich
komplett mit 1 ATK1**

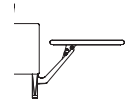


mit 1 Kopfkissenbügel
und 1 Armteil-/Kopfkissen

REC 230 R Recamiere rechts
FM-0230/70

(nur bedingt als alleinstehendes
Element geeignet)

Beachten Sie die 2 Armlehnausführungen
**ACHTUNG: keine Fußteilmontage möglich
komplett mit 1 ATK1**



**Fußteile siehe
Seite 41**

beachten Sie die
unterschiedlichen
Ausführungen

230
95
80
82,5 Füße + 2,5 cm
54 reduzierte Tiefe: 52 cm
42
44,5 Füße + 2,5 cm

230
95
80
82,5 Füße + 2,5 cm
54 reduzierte Tiefe: 52 cm
42
44,5 Füße + 2,5 cm

F	B
10,50	10,80
10,50	10,70
15,75	16,15

F	B
10,50	10,80
10,50	10,70
15,75	16,15

05
06
07

12
14
15
16
19

F
A/O
K
N
W***

Rückenkissen Vollschaum: Mehrpreis:
Hier: 2 x Rückenkissen: Mehrpreis:

Rückenkissen Vollschaum: Mehrpreis:
Hier: 2 x Rückenkissen: Mehrpreis:

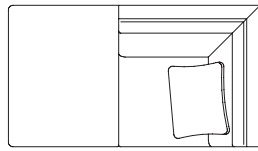
Fußteil: – Fußteil-Tragarm: Silber Sonderausführung: schwarz beschichtet
– Fußteil-Auflage Polster: Polsterplatte bezogen

Das von Hand ausziehbare Fußteil FM-0230/92 ist bei allen Sofagrößen rechts und / oder links montierbar.
Das Fußteil mit Automatikauslösung FM-0230/95 ist jeweils nur an der Armlehenseite montierbar.
Bei der Recamiere ist keine Montage eines Fußteiles möglich.

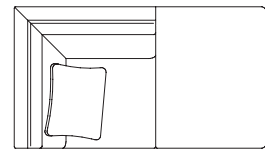
Das Fußteil wird unmontiert im Karton verpackt geliefert.

Alle Füße werden mit aufsteckbaren Gleitern für Teppich- und Parkettböden geliefert.

CLARO



mit 1 Kopfkissenbügel
und 1 Armteil-/Kopfkissen



mit 1 Kopfkissenbügel
und 1 Armteil-/Kopfkissen

MODELL	<p>REC 170 L Recamiere links FM-0230/59 (nur bedingt als alleinstehendes Element geeignet) Beachten Sie die 2 Armlehnausführungen ACHTUNG: keine Fußteilmontage möglich komplett mit 1 ATKI</p>	<p>REC 170 R Recamiere rechts FM-0230/60 (nur bedingt als alleinstehendes Element geeignet) Beachten Sie die 2 Armlehnausführungen ACHTUNG: keine Fußteilmontage möglich komplett mit 1 ATKI</p>
---------------	--	---

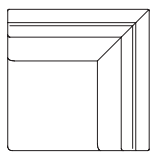
MABE CM				
Breite	170		170	
Tiefe	95		95	
Höhe	80		80	
Sonderhöhe	82,5 Füße + 2,5 cm		82,5 Füße + 2,5 cm	
Sitztiefe	54 reduzierte Tiefe: 52 cm		54 reduzierte Tiefe: 52 cm	
Sitzhöhe	42		42	
Sonder-Sitzhöhe	44,5 Füße + 2,5 cm		44,5 Füße + 2,5 cm	
Armteilhöhe	---		---	

BEDARF STOFF/LEDER		F	B		F	B
Webkante vorn lfm. / 140		9,00	9,30		9,00	9,30
Schnittkante vorn lfm. / 140		9,00	9,20		9,00	9,20
Leder qm		12,30	12,70		12,30	12,70

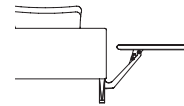
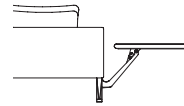
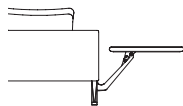
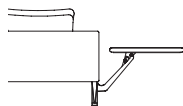
bei Stoffeinsendung*				
bei Ledereinsendung*				
(*siehe Seite 6)				
Stoff Preisgruppe** 05				
(**siehe Seite 103) 06				
07				
12				
14				
15				
Microsede Farbk. 16				
19				
Leder Preisgruppe F				
A/O				
K				
N				
Lederwunscharbe W***				
*** Beschreibung s. S. 99	Rückenkissen Vollschaum: Hier: 2 x Rückenkissen:	Mehrpreis: Mehrpreis:	Rückenkissen Vollschaum: Hier: 2 x Rückenkissen:	Mehrpreis: Mehrpreis:

BESTELLANGABEN

Sitztiefe: Standard 54 cm, Reduziert: 52 cm
Sitzhöhe: Standard 42 cm, Sonderhöhe 44,5 cm
Armlehnen / Füße: Standard AL F: Alu natur oder schwarz eloxiert
 Standard AL B: Armlehne bodennah
 Sonderausführung: Füße Chrom glanz Mehrpreis je Komponente:
 Sonderausführung: Holzfüße, Buche natur mit Chromabschluß Mehrpreis je Komponente:
Koki-Bügel: Standard Silber oder Sonderausführung: schwarz lackiert
 Sonderfarben nicht möglich
Hinweis: Armlehne F mit Fuß Alu natur ist Standard, wird nichts weiter von Ihnen angegeben, wird diese als bestellt vorausgesetzt.



mit 2 Kopfkissenbügeln



**ECKE 95 / 95 Eckelement
FM-0230/08**

**Beachten Sie die
2 Fußvarianten**

**FUTL HAND
FM-0230/92
für Sofa**

Fußteil Handauszug
mit Arretierung

**FUTL HAND
FM-0230/93
für Sessel**

Fußteil Handauszug
mit Arretierung

**FUTL AUTOMATIK
FM-0230/95
für Sofa**

Fußteil
Automatikauszug
mit Arretierung

**FUTL AUTOMATIK
FM-0230/96
für Sessel**

Fußteil
Automatikauszug
mit Arretierung

95

51

38

51

38

95

51

42

51

42

80

82,5 Füße + 2,5 cm

54 reduzierte Tiefe: 52 cm

42

44,5 Füße + 2,5 cm

F

B

4,60

4,90

0,70

0,60

0,70

0,60

5,00

5,20

0,70

0,60

0,70

0,60

8,50

8,90

0,80

0,45

0,80

0,45

05

06

07

12

14

15

16

19

F

A/O

K

N

W***

Rückenkissen Vollschaum:

Mehrpreis

Hier: 2 x Rückenkissen:

Mehrpreis

Fußteil: – Fußteil-Tragarm: Silber Sonderausführung: schwarz beschichtet

– Fußteil-Auflage Polster: Polsterplatte bezogen

Fußteile: Beim Fußteil mit Automatikauslösung bei der Bestellung die Montageposition angeben!

Davorstehend links oder rechts!

Das von Hand ausziehbare Fußteil FM-0230/92 ist bei allen Sofagrößen rechts und / oder links und mittig des SO 238 Sofas (FM-230/03 & FM-230/03KL) sowie mittig des AE 226 L/R (FM-230/39, FM-230/39KL, FM-230/40, FM-230/40KL) montierbar.

Das Fußteil mit Automatikauslösung FM-0230/95 ist jeweils nur an der Armlehenseite montierbar.

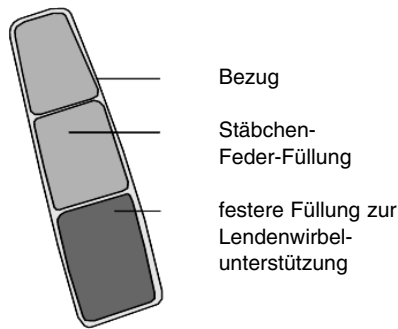
Bei der Recamiere ist keine Montage eines Fußteiles möglich.

Das Fußteil wird unmontiert im Karton verpackt geliefert.

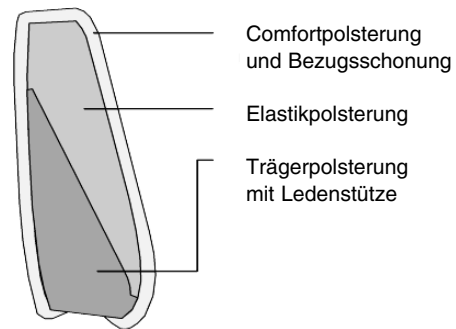
Alle Füße werden mit aufsteckbaren Gleitern für Teppich- und Parkettböden geliefert.

Polsteraufbau Kissen

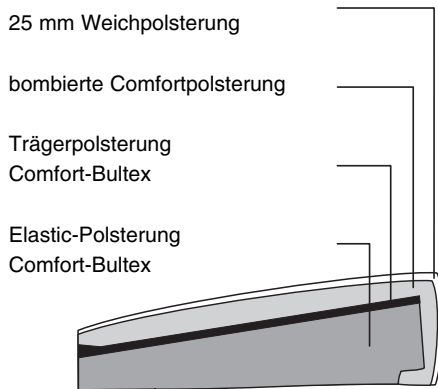
Rückenkissen Standard



Rückenkissen Sonderausführung

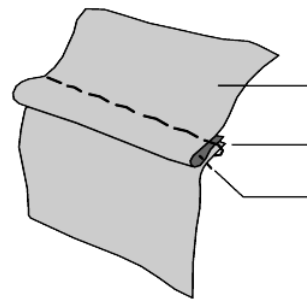


Sitzkissen



Nahtausführungen

Kappnaht



Für unsere hochwertigen Polsterungen verwenden wir Comfort-Bultex in unterschiedlichen Festigkeiten und mit hohen Raumgewichten, welche die DIN-Anforderungen weit übertreffen.

Umweltbilanz

Gestell: Die Buchenholz-Sperrholz-Konstruktion ist unbehandelt. Das Metallgestell ist epoxidharz beschichtet.

Polsterung: Der verwendete Polyurethanschaum ist mit Wasserdampf geschäumt und FCKW-frei.

Klebstoffe: Ein erheblicher Anteil der eingesetzten Klebstoffe wurde auf wasserlösliche Basis umgestellt. Für technisch schwierige Verklebungen werden lösungsmittelreduzierte Kleber verwendet.

Mechanik: Die Auszugsmechanik ist mit dem Sitzrahmen verschraubt und trennbar. Bei Neubezug wird sie überholt und wieder verwendet. Der Kopfkissenbügel ist ebenfalls trennbar und wiederverwendbar.

Lederbezüge: Für unsere Narbenleder werden Farben verwendet, die nach dem Fertigungsprozess lösungsmittelfrei sind. FSM verarbeitet seit 1985 chromreduzierte und lösungsmittelfreie Leder, die die deutschen Umwelt-normen weit übertreffen.

Ledergruppe A

Nappaleder, leicht pigmentiert, 1,5 - 1,7 mm dick

Bei der Auswahl der Lederhäute werden bei FSM bereits strengste Massstäbe angelegt. Nur Rinder und Bullen bester Tierhaltung sind gut genug. Die A-Qualität ist ein leicht pigmentiertes Nappaleder (40% offenporig / 60% abgedeckt) mit geschmeidig, warmen Griff und markantem Narbenbild. Es bietet ein pflegeleichtes Finish mit dem speziellen FSM-Fleckschutz, ist besonders strapazierfähig, hat gute Lichtechtheitswerte, eine gute Feuchtigkeitsaufnahme und überzeugt mit seiner eleganten Ausstrahlung. Dieses Leder ist zu empfehlen, wenn ein sportliches Leder mit guten Gebrauchseigenschaften und angenehmen Sitzkomfort benötigt wird.

Farben




A10 eierschale

A11 wollweiss

A26 sand

A27 cream



A31 seidengrau

A42 teak

A45 cafe

A48 cigaro




A54 rosso

A57 cherry

A56 falu

A58 sepia



A62 buttergelb

A78 racing

A88 indigo

A89 paris



A94 umbra

A99 black

Leder F

Nappaleder, pigmentiert, ca. 1,4 mm dick

Aufgrund der hohen Ausgangsqualität kann bei FSM-Leder die Zurichtung auf das zur Verbesserung der Lichteuchtigkeit und Gebrauchseigenschaften erforderliche Minimum beschränkt werden. Die F-Qualität ist ein pflegeleichtes pigmentiertes Nappaleder (20% offenporig / 80% abgedeckt) mit ausgeprägtem sportlichem Narbenbild. Es ist durchgetarbt und hat einen strapazierfähigen Farbauftrag und eine sehr hohe Lichteuchtigkeit. Dieses Leder ist zu empfehlen, wenn ein strapazierfähiges, gegen Flecken unempfindliches Leder, mit sehr hohen Lichteuchtigkeitswerten benötigt wird.

Farben



F99 black

Ledergruppe K

Nappaleder, leicht pigmentiert, 1,2 - 1,4 mm dick

Bei der K-Qualität handelt es sich um ein leicht pigmentiertes Nappaleder (60% offenporig / 40% abgedeckt) mit anschiessendem Griff und glatter Oberfläche. Dieses Leder ist strapazierfähig, hat gute Lichtechtheitswerte und eine gute Feuchtigkeitsaufnahme. Besondere Kennzeichen sind die feinnarbige Struktur und elegante Farbunterschiede innerhalb der Lederhäute und Partien. Bei der Verarbeitung wird dem Leder seine Natürlichkeit, sein charakteristisches Falten-, Narben- und Porenbild belassen. So sind z.B. Hornwirbel und Hornstösse einzig ein Prädikat für die Echtheit des Materials. Selbst der natürliche Alterungsprozess hat seinen Reiz - denn er verleiht dem FSM-Leder eine liebenswerte Patina. Dieses Leder ist zu empfehlen, wenn ein elegantes, feines Leder mit guten Gebrauchseigenschaften und angenehmen Sitzkomfort erwünscht ist.

Farben



K11 wollweiss

K14 ivoire

K15 snow

K24 biscuit



K27 cream

K40 cocos

K44 cafe

K46 cognac




K48 cigarro

K54 rosso

K57 cherry

K58 sepia



K62 buttergelb

K78 racing

K84 indigo

K89 paris



K92 smoke

K94 umbra

K99 black

Unverbindliche Farbdarstellung: Je nach Monitoreinstellungen können die abgebildeten Farbtöne von dem tatsächlichen Farbausfall abweichen. Die dargebotenen Farben dienen lediglich zur Orientierung. Die originalen Lederfarben bitten wir im Fachhandel einzusehen und auf Wunsch mit Bestellung ein entsprechendes Farbausfallmuster anzufordern.