

# FLOS

## CLESSIDRA

<b>Montage</b>	Wandleuchte
<b>Beschreibung des Lampen</b>	2 LED 3000K - 600lm - CRI80 - 10W
<b>Umgebung</b>	Innenbeleuchtung, Außenbeleuchtung
<b>Ausführung</b>	Weiß, Chrom, Dunkelbraun, Dunkelgrau
<b>Technische Beschreibung</b>	Wandleuchte mit direktem/indirektem Streulicht. Korpus aus druckgegossenem Aluminium, Diffusoren aus PMMA. Wandbefestigung aus Aluminium mit Gehäuse aus PA66. Verfügbare Indoor-Version, weiß lackiert oder verchromt, und Outdoor-Version, Dunkelbraun lackiert oder Dunkelgrau lackiert. Eigens für diese Anwendung konzipierte Hochleistungslinsen, nicht austauschbar. Netzgerät mit breitem Spektrum (100-240 Volt) in den Korpus integriert. Schutzgrad IP55.



### Clessidra

designed by Antonio Citterio

Wandleuchte mit direktem/  
indirektem Streulicht.

● F1583009	Weiß
● F1583057	Chrom
● F1583026	Dunkelbraun
● F1583023	Dunkelgrau


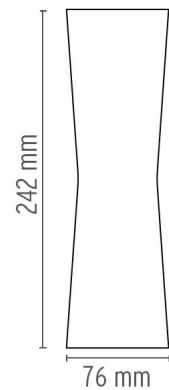
## ELEKTROTECHNIK

<b>Notleuchte</b>	Ohne
<b>Spannung (V)</b>	100/240

## TECHNISCHE DATEN

<b>Einspeisung</b>	Elektroanschluss
<b>Baumaterial</b>	Aluminium, PMMA
<b>Gewicht (kg)</b>	1.1


## ABMESSUNGEN



## ZERTIFIZIERUNGEN, GÜTEZEICHEN



## Clessidra . Lampen



### LED 10W CLESSIDRA

**Leistung Watt:**

10 W

**Leuchtmittelkategorie:**

LED

**Farbtemperatur (K):**

3000 °K

**Lampentyp:**

LED



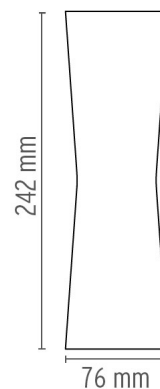
### Clessidra

designed by Antonio Citterio

Wandleuchte mit direktem/  
indirektem Streulicht.

- F1583009 Weiß
- F1583057 Chrom
- F1583026 Dunkelbraun
- F1583023 Dunkelgrau

### ABMESSUNGEN



### ZERTIFIZIERUNGEN, GÜTEZEICHEN

