

FLOS

AIM

Montage	Pendel
Deckenbefestigung	Kabelabhangung
Beschreibung des Lampen	1 LED 2700K 1250lm CRI 82 - 20W
Umgebung	Innenbeleuchtung
Ausfuhrung	poliertes Aluminium, Wei, Schwarz
Technische Beschreibung	Pendelleuchte. Leuchtenkorper aus gedrehtem, mit Flussiglack beschichtetem Aluminium, Diffusor aus optischem Polycarbonat mit Fotogravur. Innenreflektor aus fotograviertem ABS. Schwenkbarer Leuchtenkorper. Direkte Netzspeisung. Die LED kann mit einem von Flos anerkannten «Triac fur LED» -Dimmer gedimmt werden. Flos haftet nicht im Fall einer falschen Installation von elektrischen Anschlusssystemen. Die Nutzlange des Kabels betragt 9 Meter, die Lampe kann daher in einem Abstand von bis zu 3 Metern von der Decke aufgehangt werden. Mehrfachrosette mit Anschlussmoglichkeit von bis zu 5 Aim Leuchten erhaltlich.



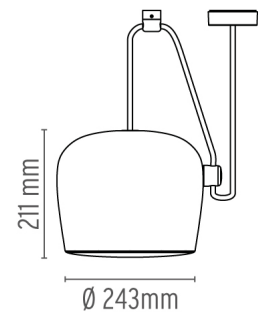
AIM

designed by R. & E. Bouroullec

Pendelleuchte.

● F0090009	Weiß
● F0090030	Schwarz
● F0090050	poliertes Aluminium

ABMESSUNGEN



ELEKTROTECHNIK

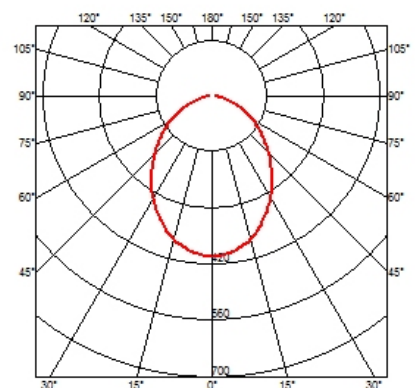
Notleuchte	Ohne
-------------------	------

TECHNISCHE DATEN

Einspeisung	Elektroanschluss
Cord length(mm)	9000/3000
Baumaterial	ABS, Aluminium, Polycarbonat
Gewicht (kg)	3,2 (x1 AIM)



ZERTIFIZIERUNGEN, GUTEZEICHEN



AIM . Zubehörteile

Elektrisch



● F0091009


Vielfach Rosette



● F0091030

Vielfach Rosette

AIM . Lampen



**LED 2700K 1250lm CRI
82 - 20W**

Leistung Watt:
20 W

Leuchtmittelkategorie:
LED

Anschluss:
Spezielle Befestigung

Farbtemperatur (K):
2700 °K

Lampentyp:
LED



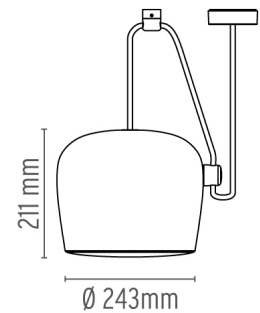
AIM

designed by R. & E. Bouroullec

Pendelleuchte.

- F0090009 Weiß
- F0090030 Schwarz
- F0090050 poliertes Aluminium

ABMESSUNGEN



ZERTIFIZIERUNGEN, GÜTEZEICHEN

