

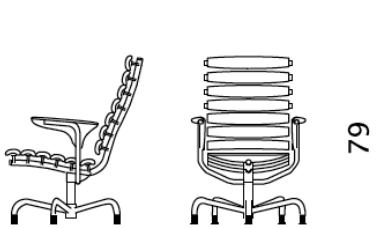
DS-2100

Design: de Sede Design-Team

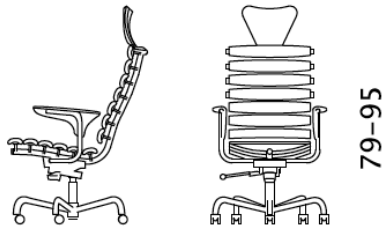


DS-2100

Design: de Sede Design-Team

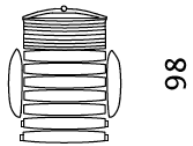


79



79-95

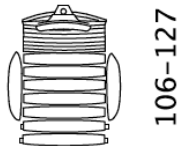
2100/01



98

65

2100/11



106-127

65

""Skeleton"" - der Name sagt (fast) alles. Das Konzept von DS-2100 basiert auf einer sehr leichten Konstruktion. Der Natur abgeschaut und Grundvorlage für die Entwicklung des Stuhls sind ein menschliches Rückgrat mit Rippen als statisches Element. Die einzelnen Lamellen aus feinstem de Sede Leder passen sich dem Körper individuell an und sorgen für höchsten Komfort. Erhältlich als drehbarer Besucherstuhl - oder als Chefsessel mit Rollen, Wippmechanik und Höhenverstellung sowie Kopfstütze.